



Fiche Technique Tippy Toes

Nombre maximum de spectateurs :

- Tout public : 50 personnes, adultes et enfants.
- Scolaires : 60 personnes.

Âges concernés : de la naissance à 4/5ans.

Durée : 30 mn environ + exploration sensorielle 10/15 mn

Espace requis : 5,5 m x 5,5 m ; 2m50 de hauteur minimum. Public compris.

Montage/démontage :

- 3h00 la veille pour jouer le matin, 3h00 le matin pour jouer l'après-midi, démontage 2h après la dernière représentation.
- Prévoir une personne pour aider au déchargement ainsi qu'au démontage et rechargement.

Représentations :

- 3 représentations par jour maximum, débuts espacés d'au moins 1h15 (exemple : 9h15 et 10h30).
- 1h30 d'échauffement avant la première représentation de la journée.

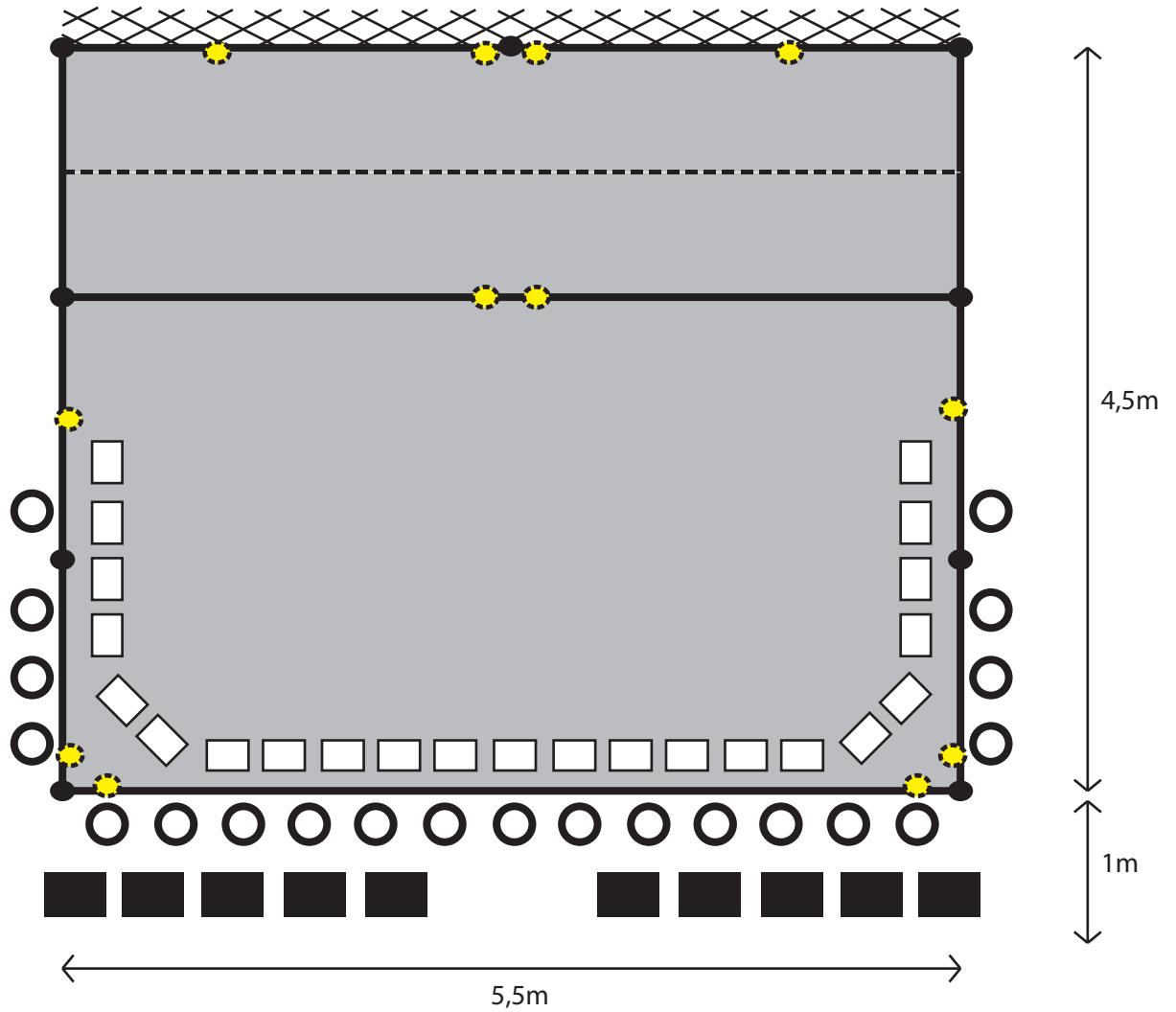
Conditions techniques :










Le spectacle est techniquement autonome, nous aurons cependant besoin de ceci :

- Obscurité obligatoire. Si une installation est nécessaire, merci de la réaliser avant l'arrivée de l'équipe.
- Deux prises de 220V – 16A.
- Un lieu où le public peut patienter et retirer les manteaux.
- Une personne pour l'accueil et le placement du public.

Aucune entrée n'est possible en cours de spectacle.

Plan de scène Tippy Toes



-  Espace scénique
-  Barres transversales
-  Mâts noirs (2m de haut)
-  Projecteurs
-  Rideau blanc
-  Rideau noir fond de scène
-  Chaises (adultes)
-  Tabourets (adultes et enfants)
-  Coussins (enfants)